

The background features a dark green color with a stylized illustration of a tree on the left and a tent on the right. The tree has a thick trunk and a large, rounded canopy. The tent is a simple A-frame structure with a pointed top. The text is white and positioned in the upper left quadrant.

ESTUDO DE SÓCIOS 2024

30 DE NOVEMBRO DE 2024

1

Olhar para o
comportamento
atual e futuro
dos sócios

2

Decidir quais os
campos JOKER
necessários, em
2025

3

Decidir quantas
vagas abrir a
Novos
Sócios, em 2025

BALANÇO 2024

Como se comportou o Universo de Sócios em 2024?

- Distribuição de sócios por **escalão**
- **Variação** de 2023 para 2024

PREVISÃO 2025

Como será o Universo de Sócios em 2025?

- Distribuição de sócios por **escalão**
- **Variação** de 2024 para 2025
- Garantir que se **concretiza o objetivo definido** – que um sócio faça 2 campos a cada 4 anos que se candidata
- **Prever inscritos** nos campos

BALANÇO 2024

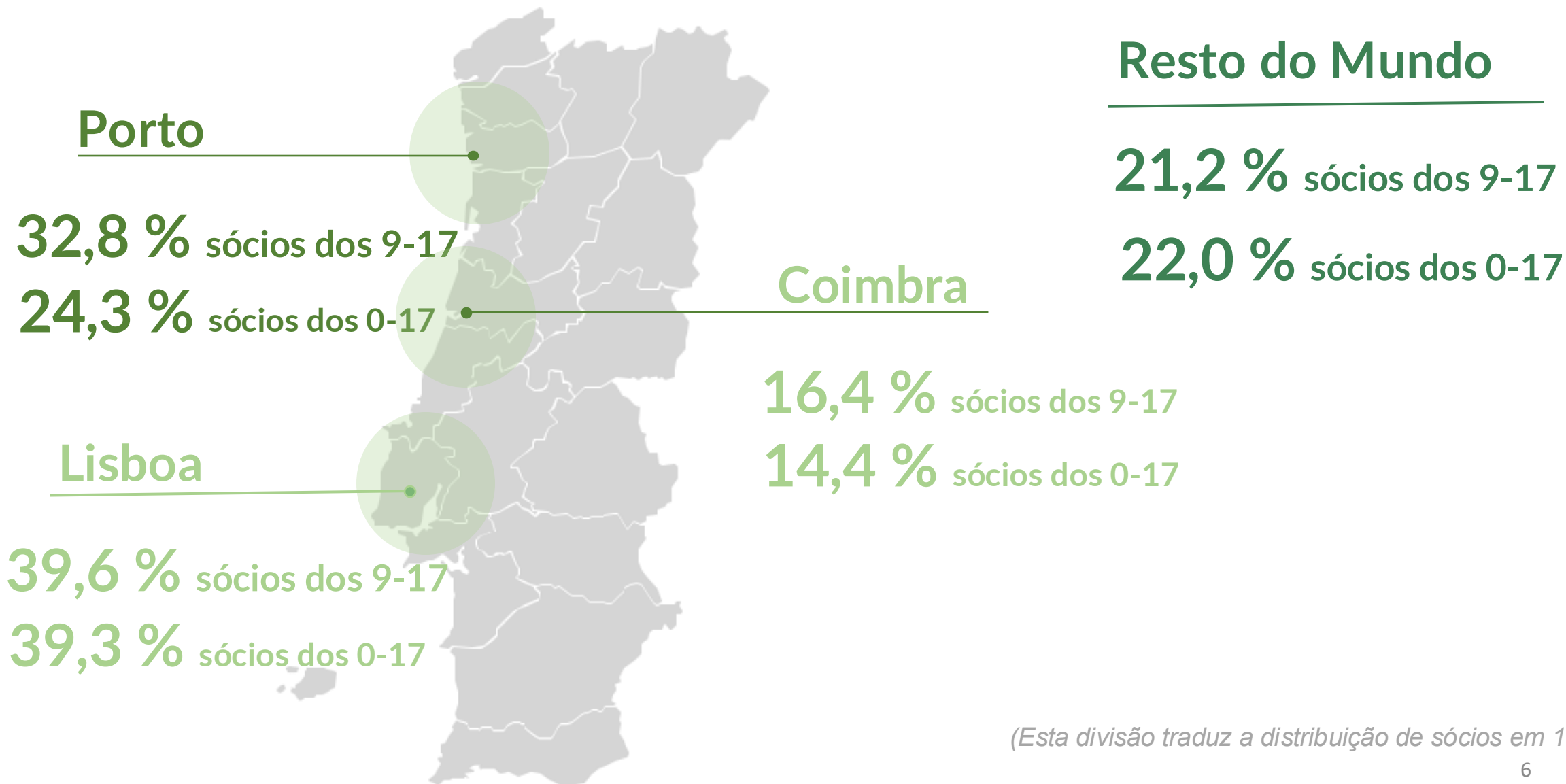
ÍNDICE

2024

1. UNIVERSO

2. ENTRADAS E SAÍDAS

1. A DISTRIBUIÇÃO DOS SÓCIOS NO CAMTIL




(Esta divisão traduz a distribuição de sócios em 10/2024)

1. UNIVERSO DE SÓCIOS 2024



1137
SÓCIOS



1648
SÓCIOS

ÍNDICE

2024

1. UNIVERSO

2. ENTRADAS E SAÍDAS

2. VARIAÇÃO DO NÚMERO DE SÓCIOS 2023-2024

Como chegámos ao valor -7?
Estamos a olhar para o escalão.
ex: em 2023 havia 117 Camaleões,
enquanto que em 2024, eram 110
Camaleões. A variação de um ano para
o outro é de 7 valores negativos.

42



27



35





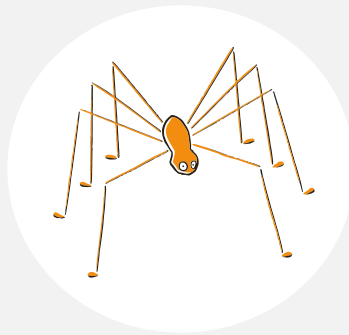


8



28

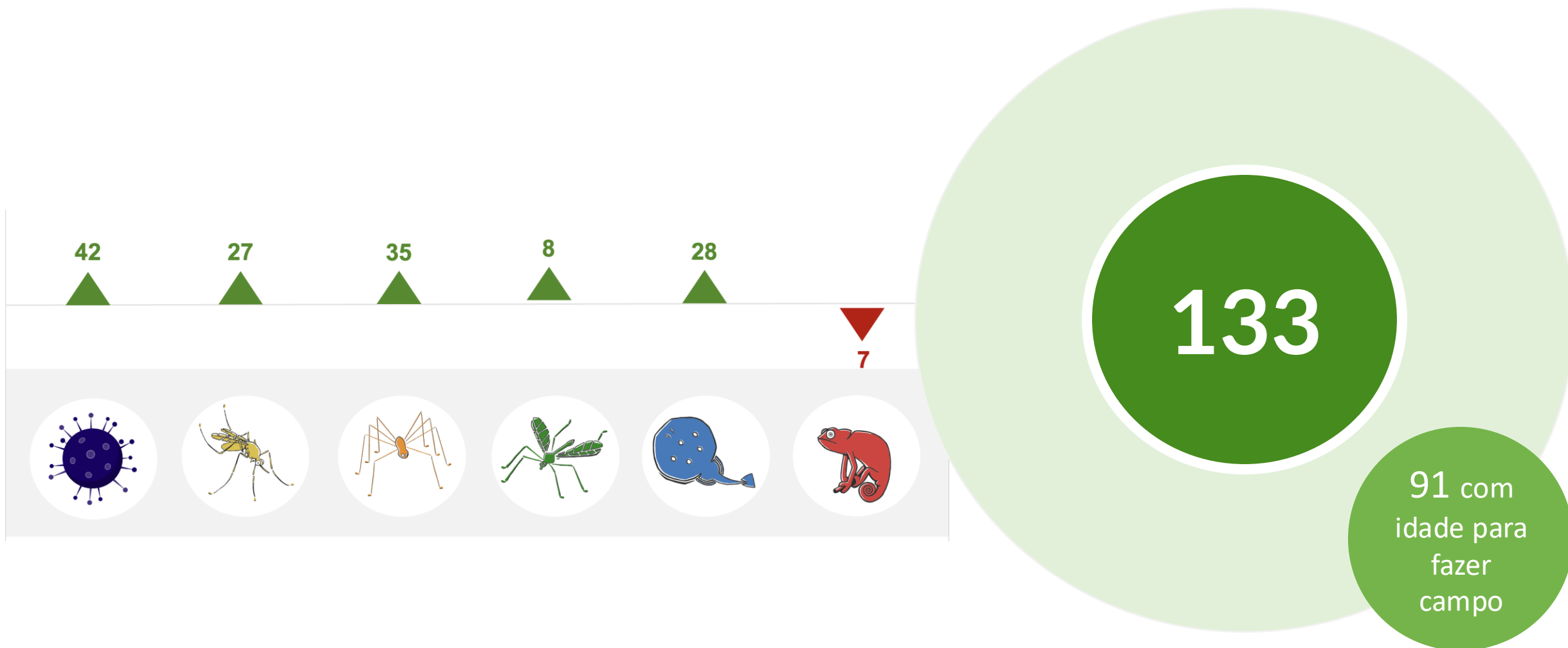


7



2. VARIAÇÃO DO NÚMERO DE SÓCIOS 2023-2024

Comparando 2023 com 2024
tivemos mais 133 sócios dos
0-17 anos e 91 com idade
para fazer campo



PREVISÃO 2025

ÍNDICE

2025

1. UNIVERSO

2. PREVISÃO INSCRIÇÕES

3. NECESSIDADES 2025

4. CAMPOS JOKER 2025

1. VARIAÇÃO DO NÚMERO DE SÓCIOS 2024-2025

Como chegamos ao valor - 41?
Sem contar com a entrada de novos sócios teremos 255 tremelgas em 2025, comparando com os 296 tremelgas, que havia em 2024.

96


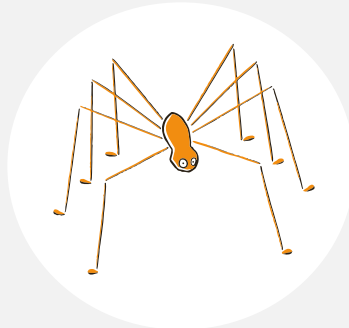


43

12

7

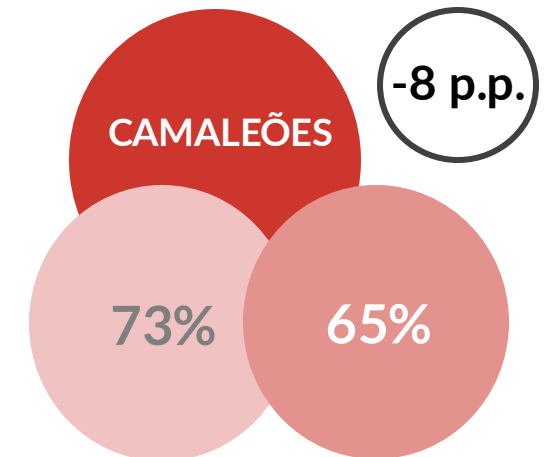
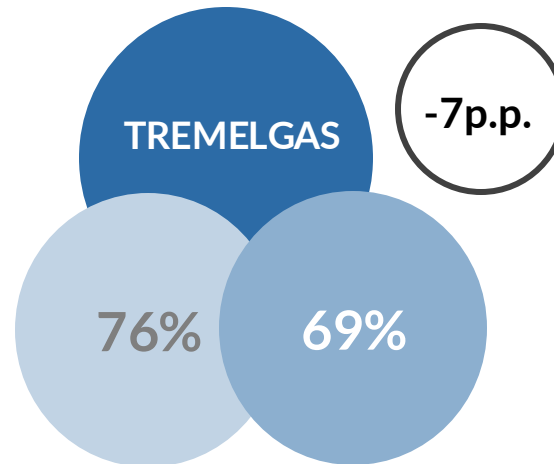
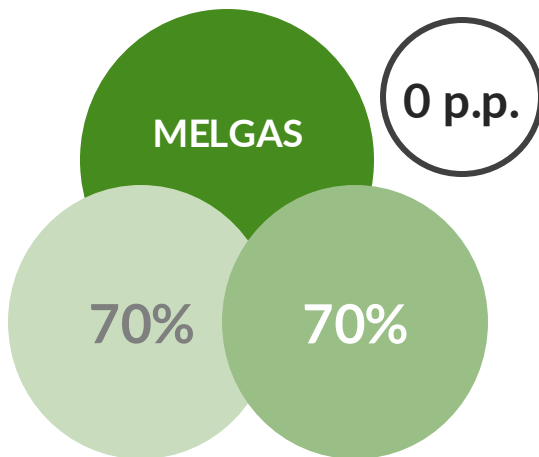
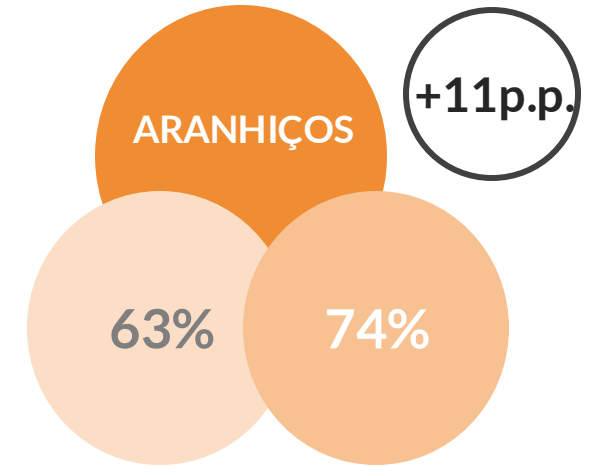
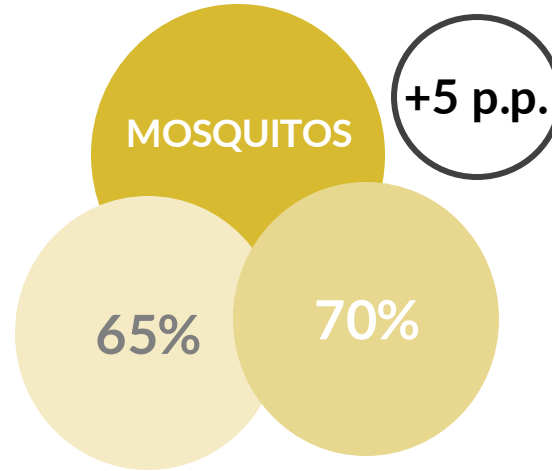
41

51



1. COMPARAÇÃO PREVISÃO VS REAL EM 2024

Comparação da previsão em 2023 feita para 2024 com o real de inscritos em 2024



ÍNDICE

2025


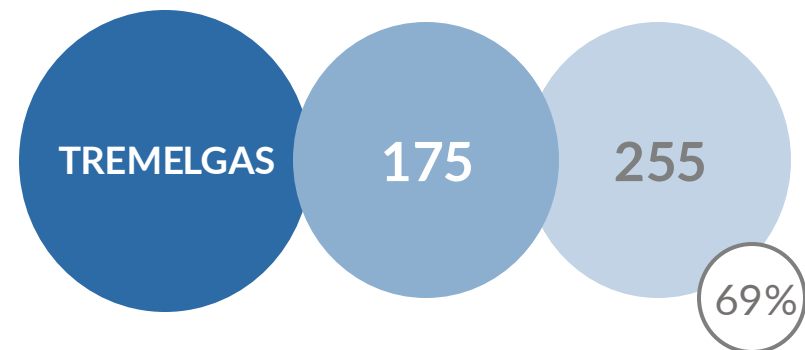
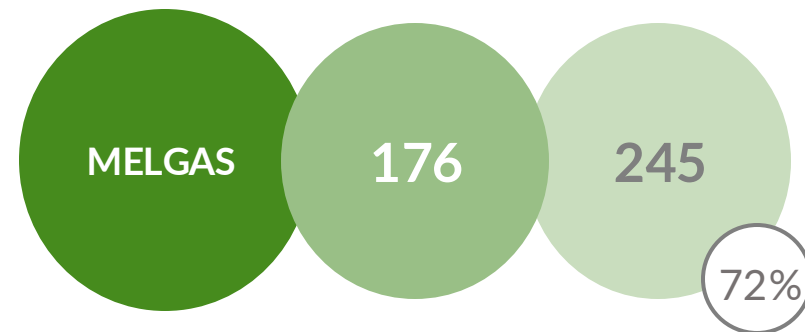
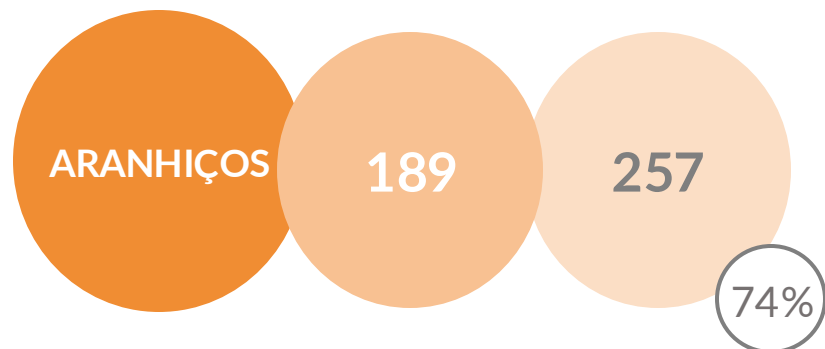
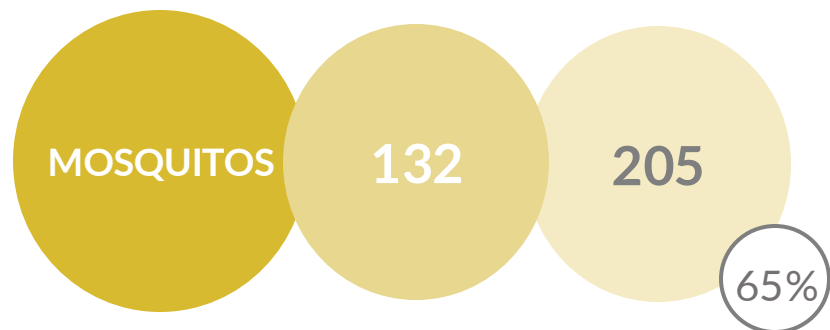
1. UNIVERSO

2. PREVISÃO INSCRIÇÕES

3. NECESSIDADES 2025

4. CAMPOS JOKER 2025

2. PREVISÃO DE SÓCIOS INSCRITOS EM 2025



ÍNDICE

2025

1. UNIVERSO

2. PREVISÃO INSCRIÇÕES


3. NECESSIDADES 2025

4. CAMPOS JOKER 2025

3. GRAUS DE CUMPRIMENTO DE OBJETIVO

CANDIDATO = INSCRITO!
Ou seja tem que se ter
candidatado nos últimos 4
anos para entrar nesta
lógica.

O Estudo de Sócios, tem tido como orientação o cumprimento do seguinte objetivo:
Dar a cada sócio a oportunidade **de ter lugar em campo,**
pelo menos, **2 vezes a cada 4 anos.**




CASO VERMELHO
Incumprimento do objetivo.



Candidato, que em 2022, 2023 e 2024 não fez **nenhum** campo.




CASO LARANJA
Para cumprir objetivo, terá de ter
lugar obrigatoriamente no ano
seguinte.



Candidato que em 2022, 2023 e 2024 **apenas fez um** campo.



CASO AMARELO
Cumprir objetivo. Tendo lugar no ano
seguinte promove-se regularidade de
1 campo a cada 2 anos.



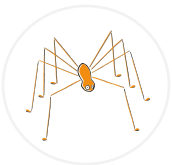
Candidato **que não fez campo em 2024.**

3. CENÁRIOS DE CASOS LARANJA PARA 2025

Casos laranja 31:
Aranhijos 17
Melgas 8
Camaleões 3



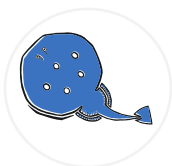
MOSQUITOS



ARANHIÇOS



MELGAS



TREMELGAS



CAMALEÕES



De acordo com os critérios de seleção, todos os casos laranja têm vaga em campo, independentemente da escolha dos campos joker

ÍNDICE

2025

1. UNIVERSO

2. PREVISÃO INSCRIÇÕES

3. NECESSIDADES 2025

4. CAMPOS JOKER 2025

4. CAMPOS JOKER – O QUE É ISSO?

10 CAMPOS DE VERÃO

1 MOSQUITOS

2 ARANHIÇOS

2 MELGAS

2 TREMELGAS

1 CAMALEÕES

+

2 JOKER

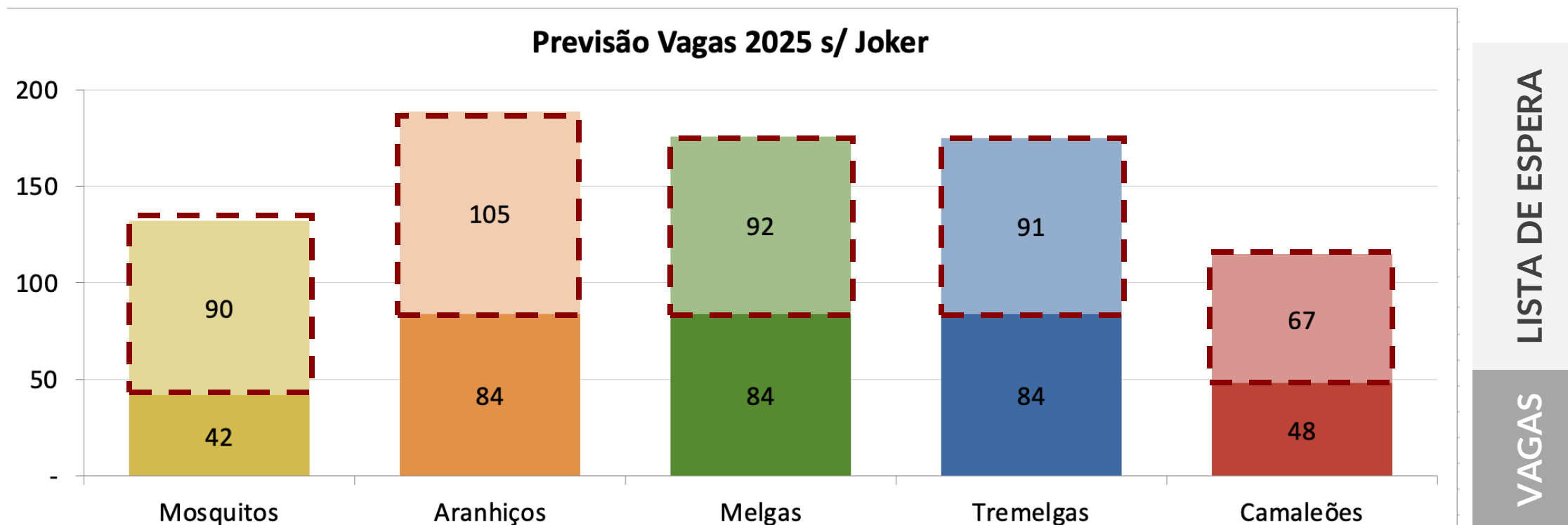
Em 2003, o CAMTIL decidiu que deveria haver 10 campos de verão, 8 fixos, e 2 que variam consoante as necessidades do respetivo ano (campos joker).

Esta regra foi decidida em 2003, caso o CAMTIL veja necessidade de alteração, será visto e decidido em Assembleia.

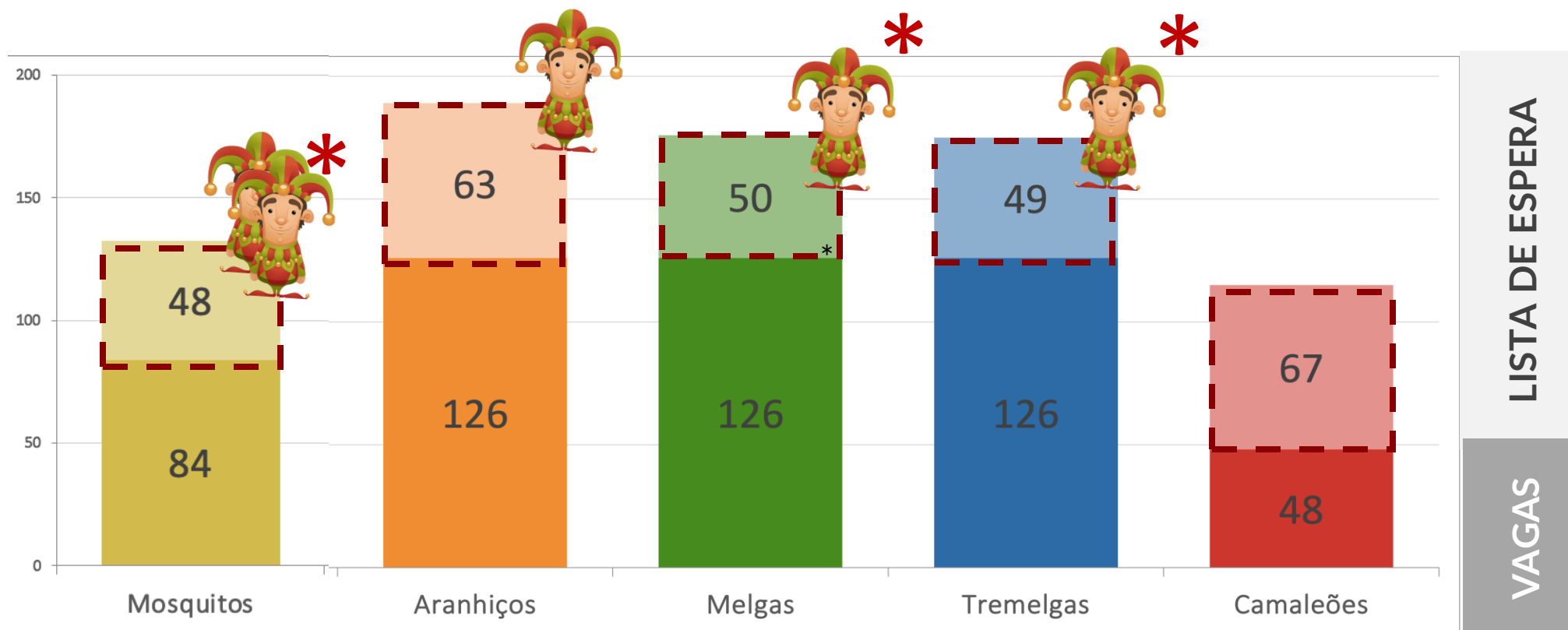


4. PREVISÃO DE SÓCIOS INSCRITOS EM 2025 SEM JOKER

Aranhios terão, à partida, o maior número de sócios em lista de espera (**sem campos joker e sem novos sócios**).




4. PREVISÃO DE SÓCIOS INSCRITOS EM 2025 COM JOKER



Tendemos a privilegiar Melgas e Tremelgas, por serem idades mais necessitadas de acompanhamento, dada a sua fase de crescimento

Em Janeiro, depois de entrarem os novos sócios, saberemos melhor, pedimos o voto de confiança à Assembleia (como tem sido prática nos últimos anos) para poder tomar esta decisão depois de os novos sócios terem entrado.



Comprometemo-nos a tomar em conta os argumentos apresentados

4. PROPOSTA CAMPOS DE VERÃO 2025

The image displays six items arranged in two columns and three rows. Each item consists of a circular illustration, a colored circle with a number, and a jester character. The items are:

- Top-left: A yellow mosquito in a white circle, next to a yellow circle with the number 2^* , and a jester character.
- Top-right: A green grasshopper in a white circle, next to a green circle with the number 3^* , and a jester character.
- Middle-left: An orange spider in a white circle, next to an orange circle with the number 3 , and a jester character.
- Middle-right: A blue octopus in a white circle, next to a blue circle with the number 3^* , and a jester character.
- Bottom-left: A red salamander in a white circle, next to a red circle with the number 1 , and a jester character.

ENTRADA DE NOVOS SÓCIOS

ÍNDICE

1. RESULTADOS 2024

2. DIVULGAÇÃO BRAGA E ÉVORA

3. NECESSIDADES

4. NÚMERO DE NOVOS SÓCIOS

1. ENTRADA NOVOS SÓCIOS 2024

RESUMO CANDIDATURAS

FAMÍLIAS
CANDIDATAS

572


FAMÍLIAS
SELECIONADAS

114

1. FAMÍLIAS CANDIDATAS

NOVOS SÓCIOS 2024

Novos sócios dos 0 aos 17
Das famílias candidatas 20% foram selecionadas.
Lisboa: das 390 famílias que se candidataram, 26 foram selecionadas." (26/390=22%)

2024	Famílias CANDIDATAS		Famílias SELECIONADAS		% Famílias SELECIONADAS vs. CANDIDATAS
LISBOA	390	68%	26	22%	7%
PORTO	61	11%	25	22%	41%
COIMBRA	33	6%	24	21%	73%
R. MUNDO	88	15%	39	34%	44%
 BRAGA	4	1%	2	2%	50%
ÉVORA	28	5%	17	15%	61%
TOTAL	572	100%	114	100%	20%

1. ENTRADA NOVOS SÓCIOS 2024

NOVOS SÓCIOS 2024

255/250
NOVOS SÓCIOS

61/59 LISBOA

194/191 RESTO DO MUNDO

61/60 + 3 PORTO

43/43 + 0 COIMBRA

61/60 + 26 R. MUNDO
+28 Aleatório

ÍNDICE

1. RESULTADOS 2024

2. DIVULGAÇÃO BRAGA E ÉVORA

3. NECESSIDADES

4. NÚMERO DE NOVOS SÓCIOS

DIVULGAÇÃO BRAGA E ÉVORA

MAJORAÇÃO BRAGA E ÉVORA

O que a majoração faz é aumentar a probabilidade de entrada de uma família de Br e Ev, comparado com as outras do RM.

Office on the web Frame

2021	Famílias CANDIDATAS		Famílias SELECIONADAS		% Famílias SELECIONADAS vs. CANDIDATAS
BRAGA	5	1%	3	4%	60%
ÉVORA	10	2%	4	5%	40%

2023	Famílias CANDIDATAS		Famílias SELECIONADAS		% Famílias SELECIONADAS vs. CANDIDATAS
BRAGA	6	1%	3	3%	50%
ÉVORA	22	3%	11	12%	50%

2022	Famílias CANDIDATAS		Famílias SELECIONADAS		% Famílias SELECIONADAS vs. CANDIDATAS
BRAGA	12	2%	2	3%	17%
ÉVORA	15	3%	4	6%	27%

2024	Famílias CANDIDATAS		Famílias SELECIONADAS		% Famílias SELECIONADAS vs. CANDIDATAS
BRAGA	4	1%	2	2%	50 %
ÉVORA	28	5%	17	15%	61 %

ÍNDICE

1. RESULTADOS 2024

2. DIVULGAÇÃO BRAGA E ÉVORA

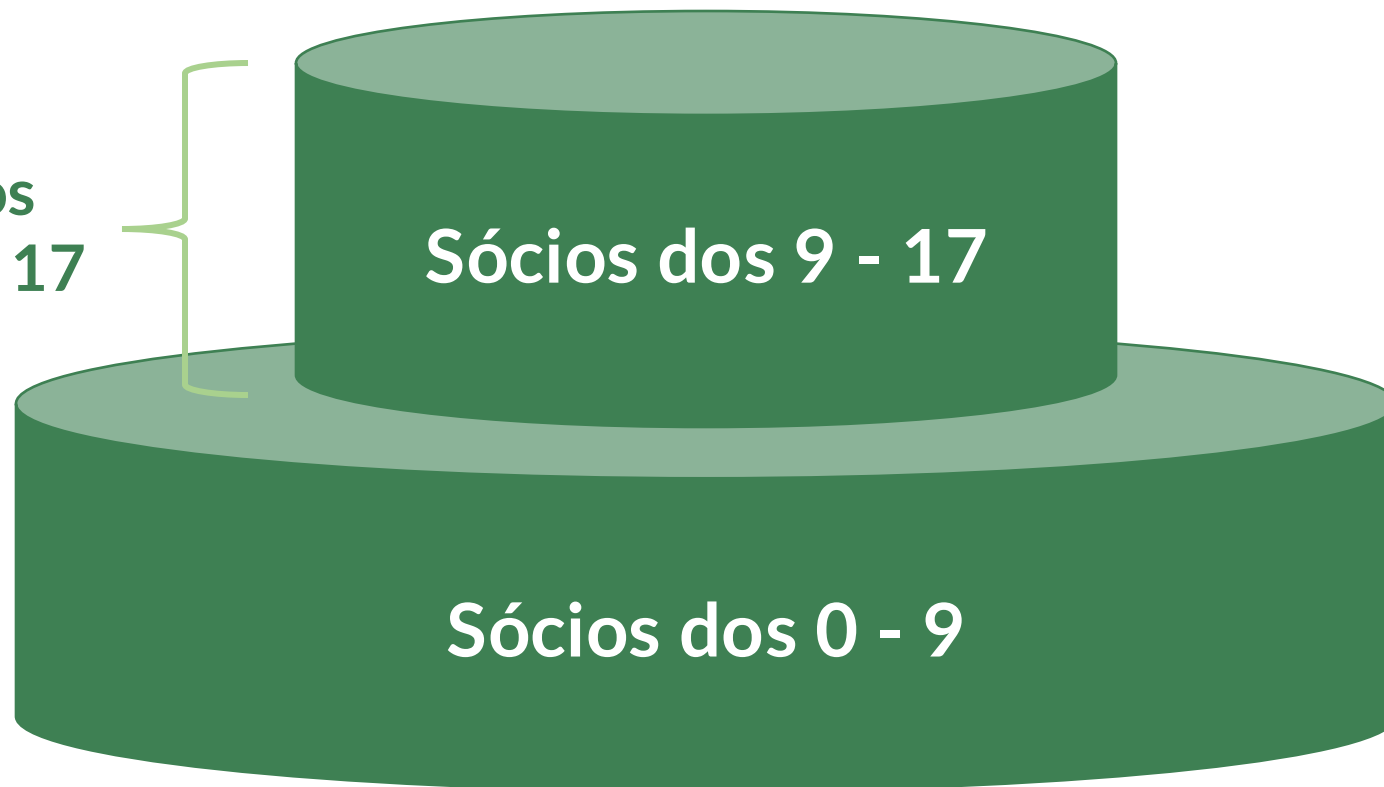
3. NECESSIDADES

4. NÚMERO DE NOVOS SÓCIOS

3. NOVOS SÓCIOS | NECESSIDADES para 2025



Sócios
dos 9 - 17



Sócios dos 9 - 17

Sócios dos 0 - 9

Abre-se candidaturas a novos sócios com idade compreendida entre os 0-17 anos. O número de novas vagas vai ser sempre maior do que o número de novos sócios que vai participar em campo, uma vez que há novos sócios sem idade para o fazer (0-9 anos).

Sócios
dos 0 - 17



3. NOVOS SÓCIOS | NECESSIDADES

Em média, 60% dos novos sócios têm idade para fazer campo nesse ano

Real Necessidade (no bolo 9-17)

- 14: variação universo (diferença entre entradas e saídas)
- 47: sócios em risco de perder estatuto

São necessários 61 NS para compensar a saída real de sócios

MAS

Nem todos os novos sócios têm entre 9-17 anos

Logo

Mínimo de
102 NS
(=61/0,6)

3. NOVOS SÓCIOS | NECESSIDADES

- Temos -14 sócios na idade de fazer campo
- Temos -47 têm entre 9-17 anos, com potencial de perda de estatuto de sócio (dos quais 62 sócios dos 0 aos 17 anos) – porque não pagaram quotas ainda
- Estamos com os casos laranjas controlados e todos têm lugar para fazer campo este ano
- Queremos novos caloiros nos diferentes escalões
- Queremos equilibrar a vontade de um CAMTIL aberto com a proposta de um CAMTIL familiar
- Queremos controlar e garantir diversidade regional

1. EVOLUÇÃO UNIVERSO

Segundo os objetivos para os sócios dos 0-17 anos a atingir em 2025
(Comité de Regionalidades)

	2020	2021	2022	2023	2024	2025
LISBOA	46.9%	45.8%	43.4%	40.7%	39,3%	35%
PORTO	22.3%	23.1%	23.8%	25.3%	24,3%	20%
COIMBRA	12.3%	12.6%	13.5%	13.9%	14,4%	15%
R. MUNDO	18.5%	18.4%	19.0%	20.1%	22%	20%
TOTAL	100%	100%	100%	100%	100%	* +10% aleatórios entre Porto, Coimbra e RM

ÍNDICE

1. RESULTADOS 2024

2. DIVULGAÇÃO BRAGA E ÉVORA

3. NECESSIDADES

4. NÚMERO DE NOVOS SÓCIOS

NÚMERO DE NOVOS SÓCIOS 2025



250
NOVOS SÓCIOS

Necessidade de compensar **102 sócios**.

Quanto mais sócios entre 0-9 anos, maior será a capacidade de antecipar as suas futuras necessidades.

No ano passado, tivemos **listas de espera** que asseguram **campos diversos** (sexo, região, caloiros), e queremos manter.

Temos uma entrada e saída de sócios semelhantes ao passado.

Casos laranja controlados.

Em 2024, precisávamos de **118 NS** dos 9-17 e abrimos **250 vagas**.

VOTAÇÃO 1 – Entrada de Novos Sócios

NÚMERO DE ENTRADA DE NOVOS SÓCIOS 2025

- PROPOSTA DA DIREÇÃO

250
NS

4. DISTRIBUIÇÃO REGIONAL

NÚMERO DE NOVOS SÓCIOS 2025



Valor real de vagas em 2025

80

LISBOA

167

RESTO DO
MUNDO

33

PORTO

25

COIMBRA

33

R. MUNDO

+ 17

Aleatório